










球磨村木造住宅建設補助金の流れ

1. 事前相談【申請者：契約前】
(産業振興課農林係へ)

2. 申請書の提出【申請者：着手前】
(申請書、契約書、設計書、施工図面、位置図、納税証明書)

3. 申請内容の審査後、補助金の交付決定通知の交付【村】

4. 中間検査申請書の提出【申請者】
(中間検査申請書、木材購入証明書)

5. 中間検査【村：上棟時】
(柱、屋根組、床及び全景の写真)

6. 完了実績報告書の提出【申請者】
(完了実績報告書、全景写真、住民票、住宅の登記簿謄本)

7. 竣工検査【村：完了実績報告書提出後14日以内】

8. 補助金の交付確定通知書の送付【村】

9. 請求書の提出【申請者】
(請求書、領収書の写し)

10. 補助金の支払い【村】