



KUMA VILLAGE  
MASTER PLAN

# 資料編







## 2. 財政に係る資料

①歳入歳出決算の推移

(単位：千円)

年度 和暦(西暦)	歳入			歳出			備考
	決算額	対前年度 増減額	対前年度 増減率	決算額	対前年度 増減額	対前年度 増減率	
平成20年(2008年)	3,087,511	-109,107	-2.1%	3,008,428	-122,517	-2.5%	
平成21年(2009年)	4,080,353	992,842	32.2%	3,924,249	915,821	30.4%	
平成22年(2010年)	4,511,351	430,998	10.6%	4,424,431	500,182	12.7%	
平成23年(2011年)	3,306,337	-1,205,014	-26.7%	3,211,852	-1,212,579	-27.4%	
平成24年(2012年)	3,436,923	130,586	3.9%	3,249,738	37,886	1.2%	
平成25年(2013年)	3,730,267	293,344	8.5%	3,588,351	338,613	10.4%	
平成26年(2014年)	3,905,830	175,563	4.7%	3,458,868	-129,483	-3.6%	
平成27年(2015年)	4,346,561	440,731	11.3%	3,984,788	525,920	15.2%	
平成28年(2016年)	4,456,511	109,950	2.5%	4,175,444	190,656	4.8%	
平成29年(2017年)	4,164,550	-291,961	-6.6%	3,941,717	-233,727	-5.6%	
平成30年(2018年)	3,944,350	-220,200	-5.3%	3,658,244	-283,473	-7.2%	
令和元年(2019年)	4,525,111	580,761	14.7%	4,277,527	619,283	16.9%	
令和2年(2020年)	8,460,292	3,935,181	87.0%	7,777,262	3,499,735	81.8%	
令和3年(2021年)	11,114,969	2,654,677	31.4%	9,896,892	2,119,630	27.3%	
令和4年(2022年)	8,186,652	-2,928,317	-26.3%	6,870,824	-3,026,068	-30.6%	

②項目別歳入歳出決算の推移

1.歳入	年度	平成30年度(2018年度)			令和元年度(2019年度)			令和2年度(2020年度)			令和3年度(2021年度)			令和4年度(2022年度)		
		金額	構成比	対前年度 増減額	金額	構成比	対前年度 増減額	金額	構成比	対前年度 増減額	金額	構成比	対前年度 増減額	金額	構成比	対前年度 増減額
村	税	248,300	6.3	△3,162	255,741	5.7	7,441	219,159	2.6	△36,582	236,867	2.1	17,708	232,405	2.8	△4,462
	地方譲与税等	110,254	2.8	2,116	125,794	2.8	15,540	159,004	1.9	33,210	161,941	1.5	2,937	158,004	1.9	△3,937
	地方交付税	1,895,336	48.1	1,342	1,859,766	41.1	△35,570	3,807,655	45.0	1,947,889	3,567,704	32.1	△239,951	3,279,824	40.1	△287,880
	小計(A)	2,253,890	57.1	296	2,241,301	49.5	△12,589	4,185,818	49.5	1,944,517	3,966,512	35.7	△219,306	3,670,233	44.8	△296,279
	分担金・負担金	18,014	0.5	△1,977	14,432	0.3	△3,582	7,255	0.1	△7,177	5,975	0.1	△1,280	10,660	0.1	4,685
	使用料・手数料	34,894	0.9	2,281	36,453	0.8	1,559	18,372	0.2	△18,081	30,800	0.3	12,428	33,938	0.4	3,138
	国県支出金	789,195	20.0	△19,309	950,776	21.0	161,581	2,252,814	26.6	1,302,038	3,529,270	31.8	1,276,456	1,885,140	23.0	△1,644,130
	財産収入	96,238	2.4	16,629	96,588	2.1	350	59,606	0.7	△36,982	70,384	0.6	10,778	121,117	1.5	50,733
	地方債	265,606	6.7	△168,877	546,685	12.1	281,079	1,038,210	12.3	491,525	1,891,548	17.0	853,338	143,867	1.8	△1,747,681
	その他の収入	486,513	12.3	△49,243	638,876	14.1	152,363	898,217	10.6	259,341	1,620,480	14.6	722,263	2,321,697	28.4	701,217
	小計(B)	1,690,460	42.9	△220,496	2,283,810	50.5	593,350	4,274,474	50.5	1,990,664	7,148,457	64.3	2,873,983	4,516,419	55.2	△2,632,038
	歳入合計(A+B)	3,944,350	100.0	△220,200	4,525,111	100.0	580,761	8,460,292	100.0	3,935,181	11,114,969	100.0	2,654,677	8,186,652	100.0	△2,928,317

(単位：千円・%)

2. 歳出

年度 区分	平成30年度(2018年度)		令和元年度(2019年度)		令和2年度(2020年度)		令和3年度(2021年度)		令和4年度(2022年度)	
	金額	構成比	金額	構成比	金額	構成比	金額	構成比	金額	構成比
人件費	522,122	14.3	539,334	12.6	722,665	9.3	881,169	8.9	839,906	12.2
扶助費	470,012	12.8	454,716	10.6	522,552	6.7	653,939	6.6	455,455	6.6
公債費	379,311	10.4	352,418	8.2	364,339	4.7	397,018	4.0	418,786	6.1
小計(A)	1,371,445	37.5	1,346,468	31.5	1,609,556	20.7	1,932,126	19.5	1,714,147	24.9
物件費	545,121	14.9	536,039	12.5	1,553,080	20.0	2,472,114	25.0	726,468	10.6
維持補修費	19,143	0.5	19,011	0.4	24,590	0.3	26,142	0.3	26,574	0.4
補助費等	351,513	9.6	410,703	9.6	909,617	11.7	727,011	7.3	593,800	8.6
その他	487,229	13.3	531,561	12.4	1,626,163	20.9	1,501,267	15.2	2,068,275	30.1
小計(B)	1,403,006	38.4	1,497,314	35.0	4,113,450	52.9	4,726,534	47.8	3,415,117	49.7
普通建設事業費	816,609	22.3	1,354,134	31.7	924,005	11.9	1,589,621	16.1	522,029	7.6
災害復旧事業費	67,184	1.8	79,611	1.9	1,130,251	14.5	1,648,611	16.7	1,219,531	17.7
小計(C)	883,793	24.2	1,433,745	33.5	2,054,256	26.4	3,238,232	32.7	1,741,560	25.3
歳出合計(A+B+C)	3,658,244	100.0	4,277,527	100.0	7,777,262	100.0	9,896,892	100.0	6,870,824	100.0


## 3. 球磨村振興計画審議会委員名簿

番号	条例第3条の2の規定による役職	所属	職名	氏名	備考
1	議会の議員	球磨村議会	総務文教常任委員会委員長	高澤 康成	
2		球磨村議会	産業厚生常任委員会委員長	嶽本 孝司	
3	教育委員会の委員	球磨村教育委員会	教育委員	中井 久美	
4	農業委員会の委員	球磨村農業委員会	会長	友尻 辰生	
5		球磨村農業委員会	農業委員	椎屋 智司	
6	村内の公共的団体の役員及び職員	球磨村行政区第3区	区長	今村 茂喜	
7		球磨村行政区第6区	区長	永椎 三郎	
8		球磨村行政区第16区	区長	假屋 元	
9		球磨村青年団	副団長	天野 恭平	
10		球磨村社会福祉協議会	事務局長	松舟 大吾	
11		球磨村民生委員児童委員連絡協議会	会長	原 和彦	
12		球磨村PTA連絡協議会	会長	松舟 一郎	
13		球磨村森林組合	代表理事組合長	蔀 初美	
14		球磨村商工会	会長	舟戸 治生	審議会副会長
15		学識経験者	(株)球磨村森電力	代表取締役	中嶋 崇史
16		じもとビークル研究所	代表社員	中村 哲	
17		熊本県立大学	准教授	井寺 美穂	審議会会長

## 4. 諮問・答申

球復第516号  
令和5年11月27日

球磨村振興計画審議会 会長 様

球磨村長 松谷 浩一 

第6次球磨村総合計画（後期基本計画）の策定について（諮問）

球磨村振興計画審議会条例（昭和63年条例第17号）第2条の規定に基づき、下記の事項について貴審議会に諮問します。

記

諮問事項  
・第6次球磨村総合計画 後期基本計画について

令和6年2月20日

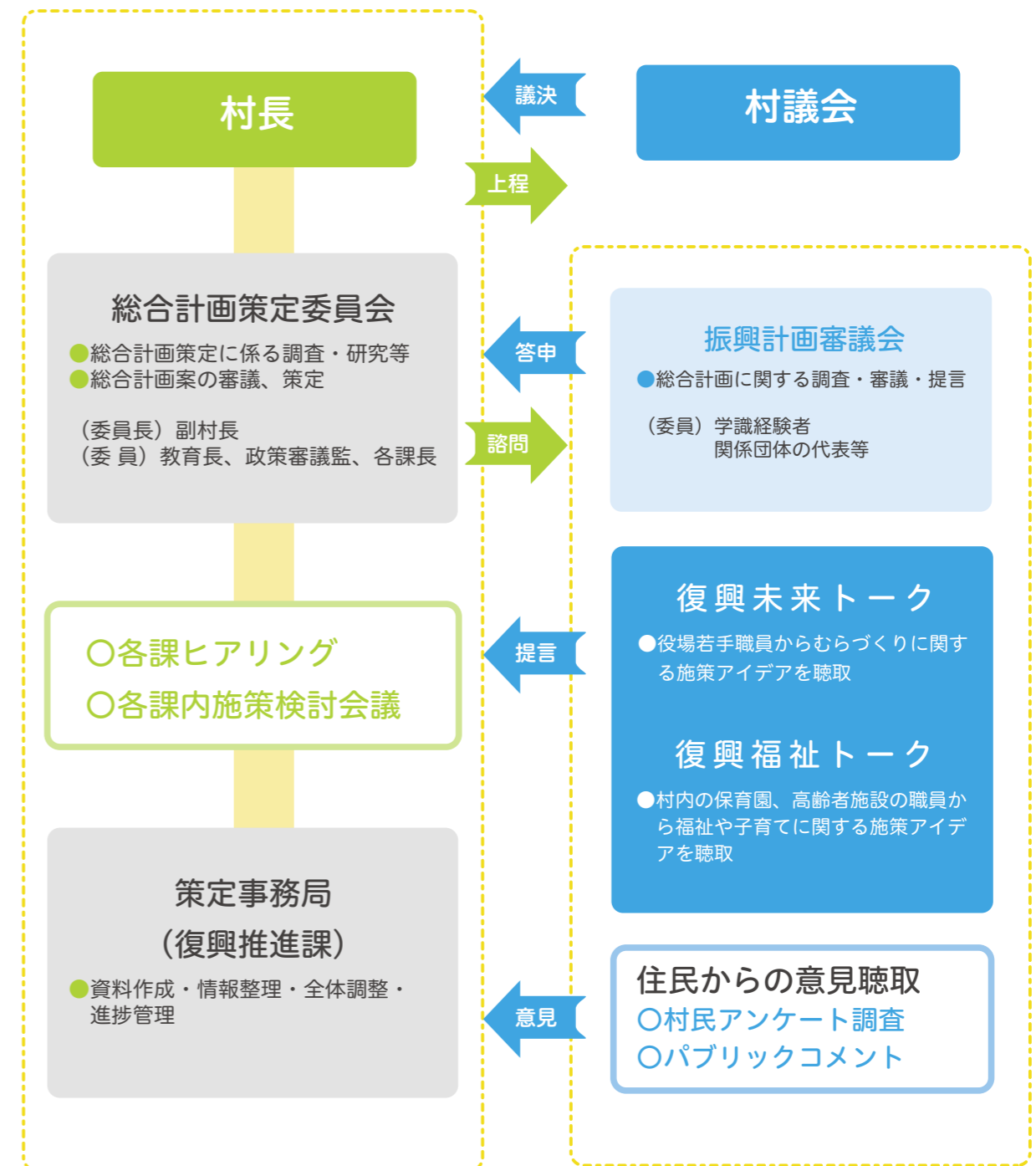
球磨村長 松谷 浩一 様

球磨村振興計画審議会  
会長 井寺美穂

第6次球磨村総合計画後期基本計画について（答申）

令和5年11月27日付け球復第516号で諮問がありましたこのことについて、球磨村振興計画審議会において慎重審議した結果、別添のとおり答申します。

## 5. 計画の策定体制



## 6. 策定の経緯

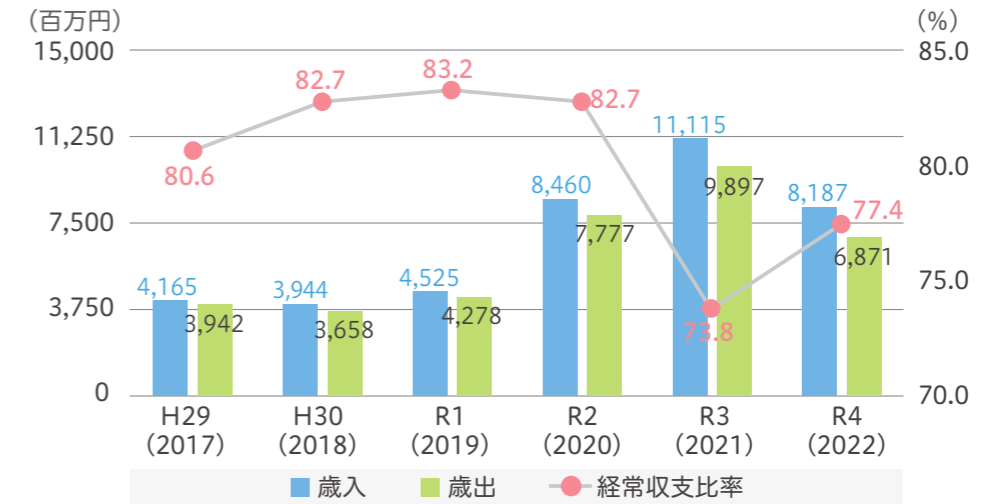
令和5年	
■ 9月15日	第1回復興未来トーク (役場の若手職員(主事、主査級)によるグループワーク)
■ 9月15日～29日	村民意識調査 (住民・中学生対象)
■ 10月2日、14日	第2回復興未来トーク
■ 10月16日	村長ヒアリング
■ 10月25日、27日	第3回復興未来トーク
■ 10月26日	関係人口ワークショップ (球磨村に関心のある学生及び若者によるオンラインワークショップ)
■ 11月21日	復興福祉トーク (村内保育園、村内福祉事業所対象)
■ 11月22日	第1回総合計画策定委員会 (委員長:副村長、副委員長:総務課長、委員:各課長等)
■ 11月27日	第1回球磨村振興計画審議会 (学識経験者や住民の代表で構成) 諮問
■ 12月19日～20日	各課ヒアリング

令和6年	
■ 1月26日	第2回総合計画策定委員会
■ 1月30日	第2回球磨村振興計画審議会
■ 2月8日～14日	パブリックコメント
■ 2月14日	第3回総合計画策定委員会
■ 2月20日	第3回球磨村振興計画審議会 答申
■ 3月	第6次球磨村総合計画後期基本計画を策定

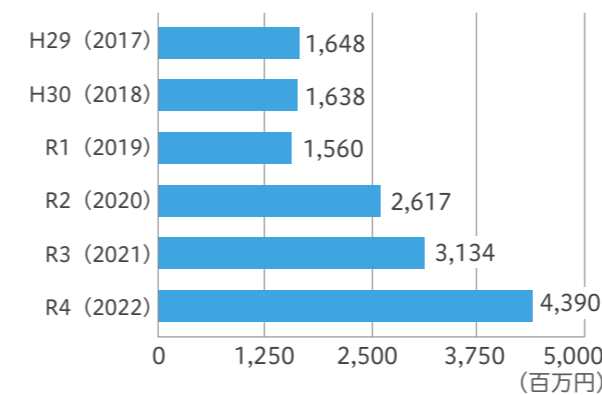
## 7. 現状と課題の整理に係る 主な基礎データ

### (1) 基本目標1 健全な財政運営の推進

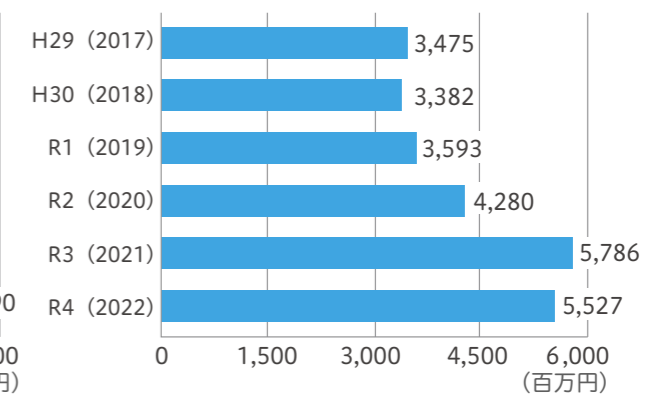
#### ■ 決算額等の推移



#### ■ 基金残高の推移



#### ■ 地方債残高の推移



### (2) 基本目標2 農業の振興

#### ■ 農家戸数の推移

(単位:戸)

年度	総戸数	時給的農家	販売農家	主副業別内訳		
				主業農家	準主業農家	副業的農家
H12 (2000)	697	321	376	50	113	213
H17 (2005)	622	331	291	41	60	190
H22 (2010)	552	318	234	44	49	141
H27 (2015)	461	262	199	42	33	124
R2 (2020)	350	197	153	30	22	101



## (3) 基本目標2 商工業・水産業の振興

## ■ 商工会会員数の推移 (単位：事業所)

商工会 事業所数	R2年度 (2020)	R3年度 (2021)	R4年度 (2022)
	52	51	53

## (4) 基本目標2 観光の振興

## ■ 観光施設の来場者数の推移 (単位：人)

	H27年度 (2015)	H28年度 (2016)	H29年度 (2017)	R2年度 (2020)	R3年度 (2021)	R4年度 (2022)
一勝地交流センター	132,260	129,949	133,240	37,635	30,297	29,775
田舎の体験交流館さんがうら	8,728	5,449	6,788	182	720	1,868
球泉洞				4,475		37,552

※球泉洞は令和2年度(2020年度)から来場者数の集計を始めましたが、令和3年度(2021年度)は令和2年7月豪雨のため、集計不可となっています。

## ■ 一勝地駅の来場者数並びに入場券の売上枚数

	H27年度 (2015)	H28年度 (2016)	H29年度 (2017)	R2年度 (2020)	R3年度 (2021)	R4年度 (2022)
来場者数(人)	17,871	18,021	18,078	1,444	-	-
入場券購入枚数(枚)	18,816	15,883	18,957	4,337	4,978	4,713

※一勝地駅は令和2年7月豪雨により駅が休業中のため、令和3年度(2021年度)以降、来場者の把握は難しく、入場券購入枚数のみ集計しています。

## ■ 観光入込客数 (単位：人)

	H27年度 (2015)	H28年度 (2016)	H29年度 (2017)	R2年度 (2020)	R3年度 (2021)	R4年度 (2022)
宿泊	7,298	6,890	7,449			
日帰り	159,700	173,410	189,378			
合計	167,088	180,300	196,827	43,103		32,751

※集計区分を「宿泊」・「日帰り」から「合計」に変更しています。令和3年度(2021年度)は、令和2年7月豪雨により集計不可となっています。

## ■ 田舎の体験交流館「さんがうら」におけるグリーンツーリズム体験者数

	H27年度 (2015)	H28年度 (2016)	H29年度 (2017)	R2年度 (2020)	R3年度 (2021)	R4年度 (2022)
体験イベント実施数(回)	44	43	20	2	3	9
体験者数(人)	1,076	955	1,096	82	133	710

## ■ 球磨村観光案内人の会員数 (単位：人)

	H29年度 (2017)	R2年度 (2020)	R3年度 (2021)	R4年度 (2022)
	13	13	13	21

## (5) 基本目標3 居住環境の整備

## ■ 浄化槽設置状況

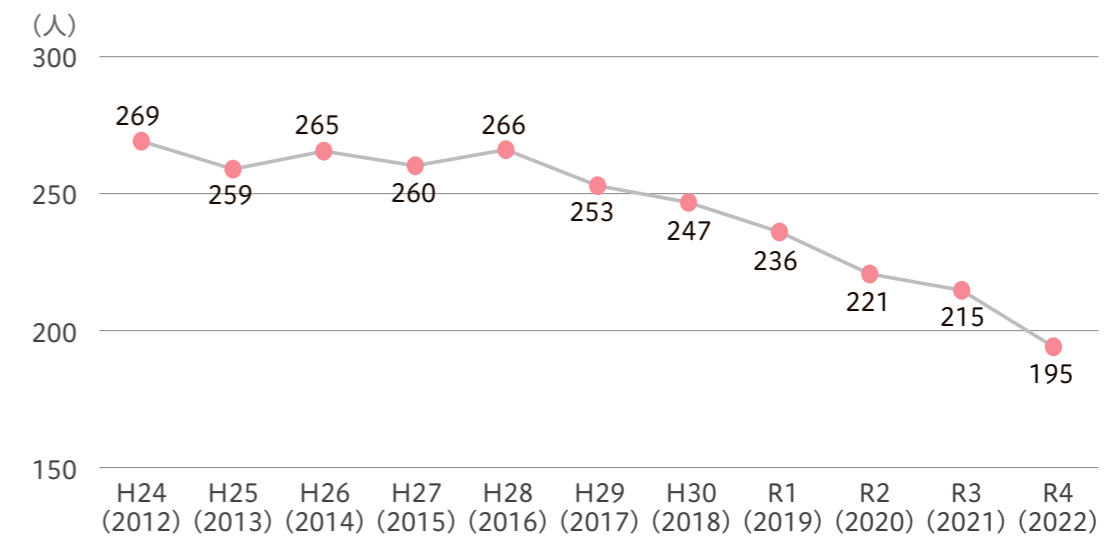
浄化槽 設置状況	R2年度(2020)	R3年度(2021)	R4年度(2022)
	5人槽：17基 7人槽：7基	5人槽：27基 7人槽：8基	5人槽：11基 7人槽：4基

## ■ 住宅 (単位：件)

住宅整備状況	R2年度(2020)	R3年度(2021)	R4年度(2022)
	0	0	0

## (6) 基本目標3 防災・消防対策

## ■ 消防団員数の推移



## (7) 基本目標4 健康づくりの推進

## ■母子保健事業の状況

	R2年度(2020)	R3年度(2021)	R4年度(2022)
母子手帳交付(件)	14	10	8
妊婦検診(件)	176	96	96
赤ちゃん訪問(件)	28	20	16
乳幼児健診(人)	31	29	27
運動・発達相談(人)	20	24	10
子ども医療費助成事業(件)	4,564	4,559	4,375

## ■生活習慣病予防事業の状況

	R2年度(2020)	R3年度(2021)	R4年度(2022)
特定健診受診率(%)	56.6	50.4	53.9
特定保健指導実施率(%)	58.6	87.9	38.9
がん検診受診者数(人)	肺/胃/大腸/子宮/乳 682/195/576/337/415	肺/胃/大腸/子宮/乳 562/192/437/273/291	肺/胃/大腸/子宮/乳 561/171/420/243/308
重症化予防改善率(%)	血圧/糖/脂質 68.6/39.5/50.7	血圧/糖/脂質 70.6/36.1/51.6	血圧/糖/脂質 71.5/35.1/48.6

## ■感染症予防事業の状況

(単位:人)

	R2年度(2020)	R3年度(2021)	R4年度(2022)
ヒブ	64	38	26
小児用肺炎球菌	64	39	27
BCG	11	11	10
二種混合	20	17	20
麻しん風しん混合 1期	15	11	10
2期	10	25	18
インフルエンザ	1,127	1,095	986
肺炎球菌	60	58	51

## (8) 基本目標4 高齢者にやさしいむらづくり

## ■介護予防事業の状況

	R2年度(2020)	R3年度(2021)	R4年度(2022)
ふれあいサロン	14ヶ所 63回	8ヶ所 137回	11ヶ所 219回
健康づくり 出前講座	定期:15ヶ所 不定期:18ヶ所 132回	定期:23ヶ所 不定期:1ヶ所 183回	定期:29ヶ所 不定期:1ヶ所 279回
ふれあい応援団 養成講座	0講座 0回	0講座 0回	1講座 3回
おたっしゅ健診	2回	11回	12回
通所型・訪問型の 介護予防事業	260人	247人	292人

## ■認知症高齢者ケア各種事業の状況

	R2年度(2020)	R3年度(2021)	R4年度(2022)
実施状況	<ul style="list-style-type: none"> <li>認知症サポーター養成(0回 0人)</li> <li>ボランティア・ポイント制度(49人)</li> <li>総合相談(208件)</li> </ul>	<ul style="list-style-type: none"> <li>認知症サポーター養成(1回 18人)</li> <li>ボランティア・ポイント制度(0人)</li> <li>総合相談(322件)</li> </ul>	<ul style="list-style-type: none"> <li>認知症サポーター養成(1回 29人)</li> <li>ボランティア・ポイント制度(0人)</li> <li>総合相談(372件)</li> </ul>

## (9) 基本目標4 障害者(児)福祉の充実

## ■障害者福祉サービスの利用状況

(単位:人)

	R2年度(2020)	R3年度(2021)	R4年度(2022)
居宅介護などの訪問系サービス	8	8	6
生活介護や就労支援などの 日中活動系サービス	53	51	47
共同生活援助や施設入所 支援などの居住系サービス	35	33	34
サービス利用計画作成 などの相談支援	61	58	56
補装具費の支給	11	8	10



## ■ 地域生活支援事業の利用状況

(単位：件)

	R2年度(2020)	R3年度(2021)	R4年度(2022)
相談支援事業	実施	実施	実施
コミュニケーション支援事業	0	0	0
日常生活用具給付等事業	75	86	68
移動支援事業	1	1	0
地域活動支援センター事業	1	1	1
日中一時支援事業	2	2	3

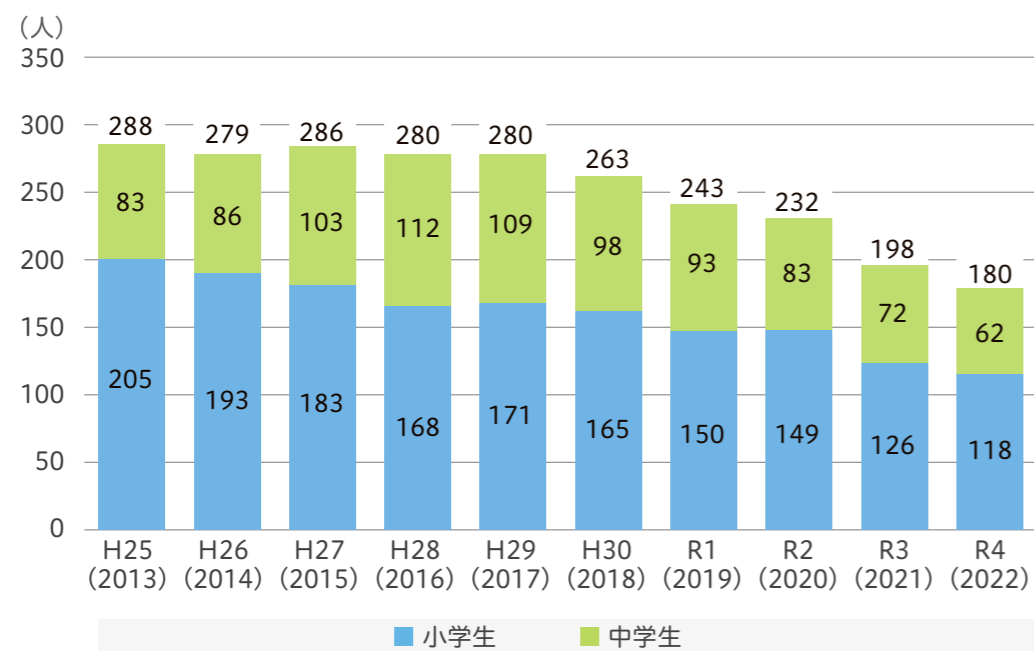
## ■ 障害児支援に関するサービスの利用状況

(単位：件)

	R2年度(2020)	R3年度(2021)	R4年度(2022)
児童発達支援	12	13	16
放課後デイサービス	22	14	7
保育所等訪問支援	11	10	4
障害児相談支援	37	28	25

## (10) 基本目標5 子育て支援の充実

## ■ 児童・生徒数の推移



## 8. 村民意識調査

## 調査の概要

調査対象	①一般/村内にお住まいの方より無作為抽出 ②中学生/村内の中学生 全員
調査方法	①郵送による配布・回収及びWEB調査 ②学校を通じた直接配布・回収
調査期間	①令和5年9月15日～29日 ②令和5年9月15日～29日
回収結果	①一般/配布1,500人 回収692 ②中学生/配布全員 回収60

※アンケートの結果については、別資料にて公表しています。

## 9. 関係人口ワークショップ

## ①実施概要

人口減少が進む球磨村において、住民だけではなく、「これから来る人」や「球磨村を応援している人」たちを巻き込み、にぎわいのあるむらづくりを進めていくため、意見・アイデア出しを行うオンラインワークショップを開催しました。

対象	球磨村に関心がある、関わりのある大学生や若者
実施方法	Zoomによるオンライン開催
実施日	令和5年10月26日
参加者	大学生：7名 球磨村に関心のある若者：2名



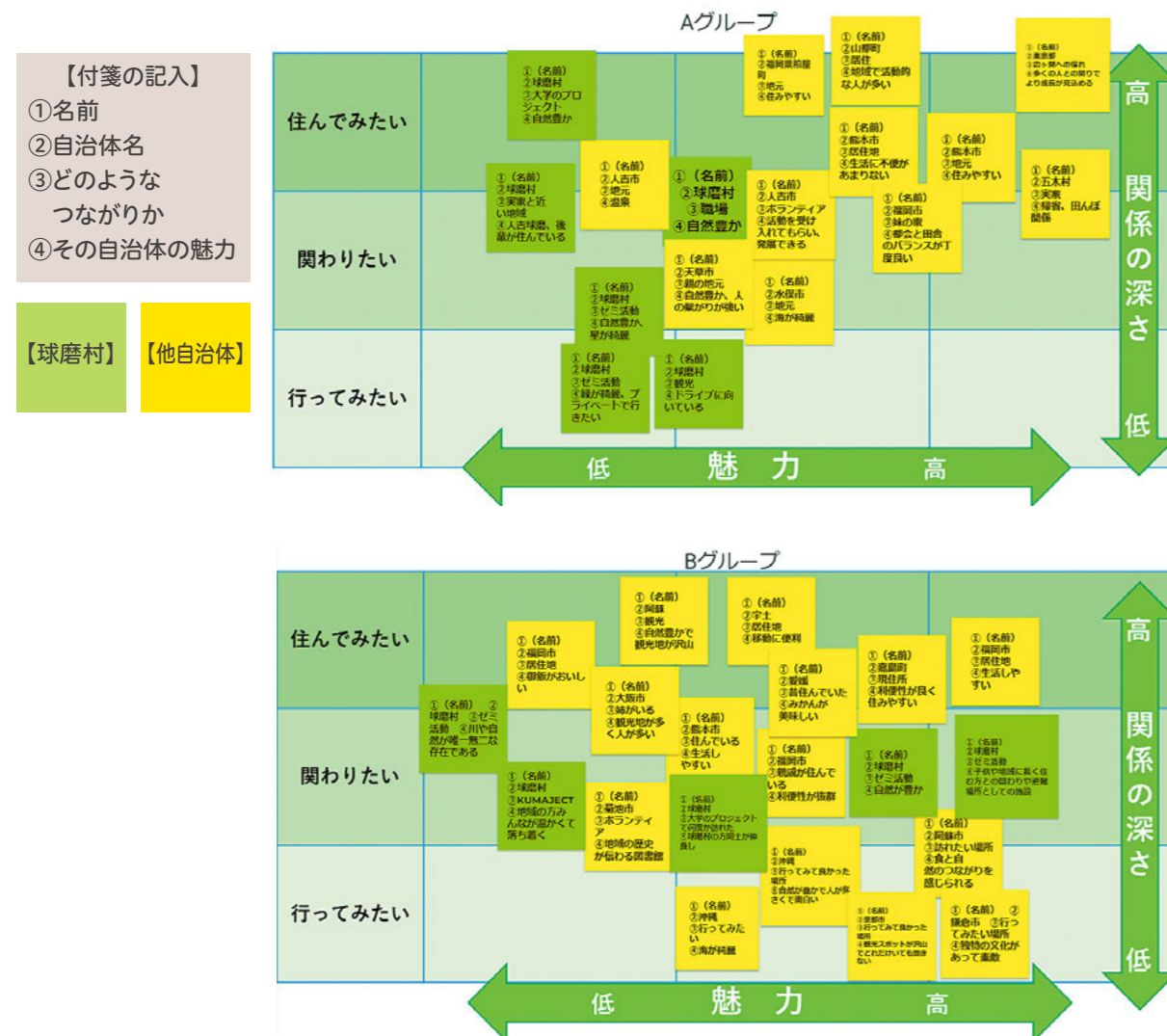
ワーク1.

自分と自治体とのつながりについて

参加者とつながりがある自治体について、どのようなつながりか、その自治体の魅力を書きだしました。

球磨村とのつながりをみると、大学のゼミ活動、球磨村に縁があるなどの回答が多く挙げられました。また、球磨村の魅力としては、自然の豊かさ、人の温かさが挙げられています。

球磨村への関係の深さ（住んでみたい・関わりたい・行ってみたい）は参加者それぞれで違いがありました。魅力度は低くなっています。



ワーク2.

球磨村にある魅力について

ワーク1で挙げた、自治体の住んでみたい、関わりたいと思う理由を参考に、球磨村にあるもの（魅力）、球磨村にない（他自治体にはある）魅力を振り分けました。

球磨村にある魅力	球磨村にない（他自治体にはある）魅力
<ul style="list-style-type: none"> <li>魅力的な観光地</li> <li>おいしい食材</li> <li>人とのつながり</li> <li>自然が豊か</li> <li>田んぼ等農作業を行う際、みんなで関わる等つながりがある</li> <li>地域で活動的な人が多い</li> <li>活動を受け入れてもらい発展できる</li> <li>温泉</li> </ul>	<ul style="list-style-type: none"> <li>交通の便がよい</li> <li>図書館等の人が集えるスポットがある</li> <li>生活に不便がない（店・チェーン店が多い、買い物がしやすい等）</li> <li>景観（海）が綺麗。観光に適しているまち</li> <li>働ける環境がある</li> <li>都会と田舎のバランスが丁度よい</li> </ul>

ワーク3.

にぎわいのあるむらにしていくために

ワーク2で挙げた魅力を活用する、また、球磨村にない魅力を参考にしながら、どのような取組があれば、さらに魅力のあるむら、にぎわいのあるむらになるかアイデア出しをしました。これまでの意見を踏まえ、「球磨村ならでは」の取組について考えてもらう機会としました。

どんな取組があれば、魅力のあるむら、にぎわいのあるむらになるか
<input type="checkbox"/> ボランティア、観光、情報発信、アイデア出し等、村外の人が球磨村に出向くきっかけ（関わり）を増やす
<input type="checkbox"/> 温泉の延長線上で宿泊施設を増やす（一勝地温泉かわせみのような）
<input type="checkbox"/> 自然（植物・星空・景色など）をスポット化し、ドライブや写真を撮りに行くきっかけを作る
<input type="checkbox"/> 夜も楽しめる街にする（ナイトツーリズム）
<input type="checkbox"/> 情報発信に力を入れる
<input type="checkbox"/> 球磨村の暮らしを提案する。不便ななかでの暮らしやすさ
<input type="checkbox"/> 情報を整理し、まわりにも見せやすく紹介しやすいものにする
<input type="checkbox"/> 街灯等整備
<input type="checkbox"/> 逆に都会にない暗さを活かしたコンテンツ
<input type="checkbox"/> 外から来た人の入り口になるような大きな観光スポットを作る
<input type="checkbox"/> 球磨村の自然を感じられるウォーキングイベントを開催し人を呼び込む
<input type="checkbox"/> ウォーキングだと幅広い層を取り込める
<input type="checkbox"/> 例えばジビエカレーみたいな村の独自性ができるようなメニューを作る
<input type="checkbox"/> 球磨村で有名なジビエ⇒身近な料理になると親しみやすく、普及する
<input type="checkbox"/> 道の駅を作る（観光客と地元の人どちらも活用できる）
<input type="checkbox"/> 色んな魅力が合わさった場所をつくる（図書館×カフェ、図書館×お土産、図書館×歴史など、掛け合わせる）
<input type="checkbox"/> 四季を生かし、年中通して人が来れるイベントを開催する