



球磨村コミュニティバス時刻表

令和5年4月1日 改正

令和2年7月豪雨災害以降、運賃無料の予約制で試験運行していましたが、令和5年4月1日から**全路線運賃100円**の**定時運行**となります。

運行状況等のお問い合わせ先

人吉神瀬線

産交バス(株) 人吉営業所
電話 0966-22-5205

人吉神瀬線以外の路線

球磨村役場復興推進課
電話 0966-32-1114

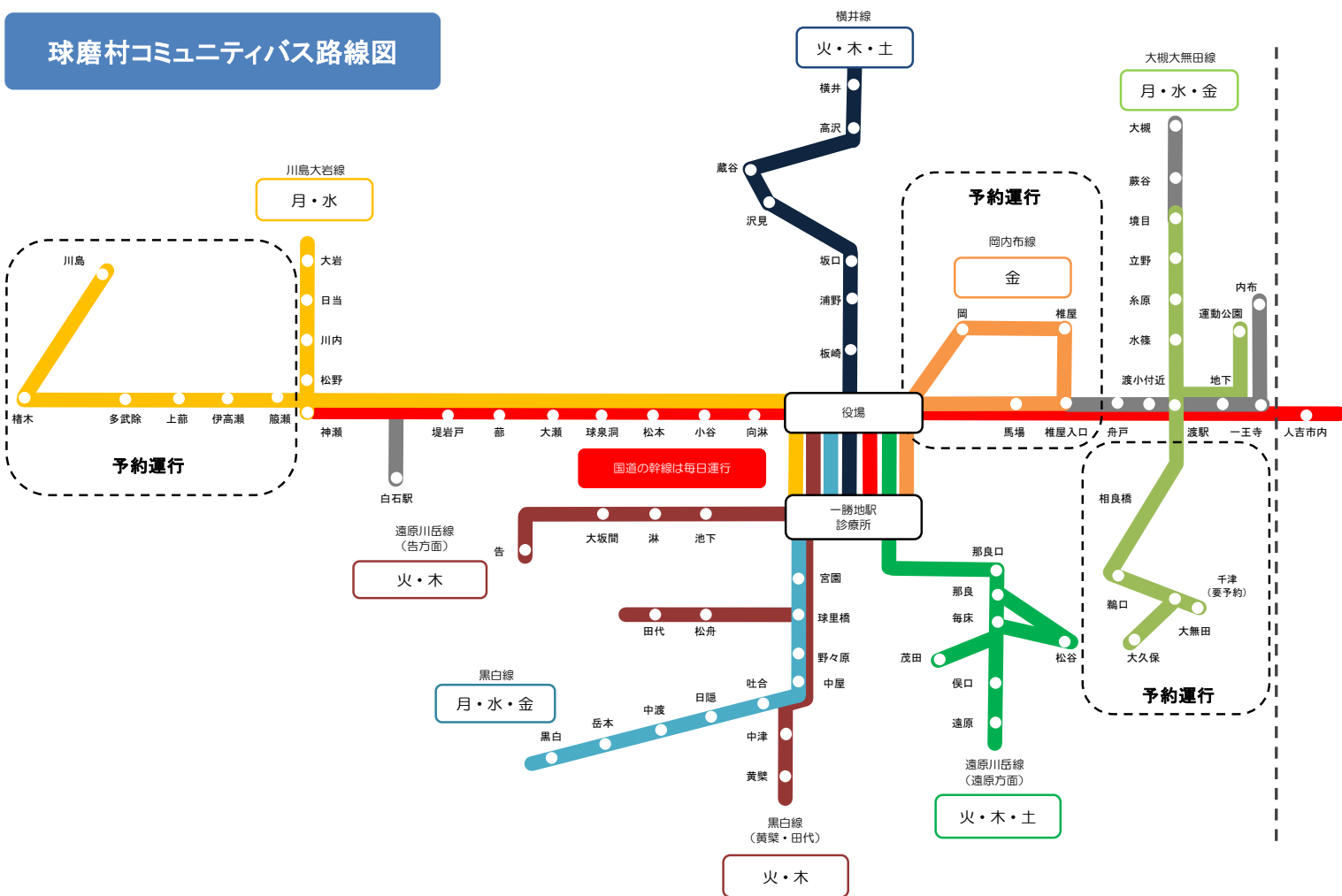
コミュニティバス 利用予約先（予約区間）

つばめタクシー(株)
電話 0966-22-5115

路線図及び注意事項等

路線図の停留所は都合上一部省略しています。
詳しくは時刻表をご覧ください。

球磨村コミュニティバス路線図



前後の安全確認ができれば、路線上はどこでも乗降可能です。
(国道の人吉神瀬線は除く)

乗車される場合は運転手に分かるように手を上げてください。

記載されている時刻は「通過予定時刻」です。5分程度余裕を持ってお待ちください。

全路線運賃：100円
(小学生以下無料)

ただし、人吉市内まで乗車される場合は、石水寺入口～人吉市内間は産交バス運賃

産交バス人吉神瀬線 (村内)

運行曜日：毎日運行

旧神瀬福祉センター たかおと前 → 石水寺入口 (100円運賃区間)

人吉行	発時刻												
	神瀬福祉センター たかおと前	神の瀬	神の瀬橋	岩戸	葎	大野大橋	大瀬	球泉洞前	松本	小谷	向淋	田頭	球磨村役場
	8:30	8:31	8:32	8:33	8:35	8:37	8:38	8:40	8:44	8:47	8:48	8:51	8:52
	10:20	10:21	10:22	10:23	10:25	10:27	10:28	10:30	10:34	10:37	10:38	10:41	10:42
	13:10	13:11	13:12	13:13	13:15	13:17	13:18	13:20	13:24	13:27	13:28	13:31	13:32
	15:30	15:31	15:32	15:33	15:35	15:37	15:38	15:40	15:44	15:47	15:48	15:51	15:52
	17:30	17:31	17:32	17:33	17:35	17:37	17:38	17:40	17:44	17:47	17:48	17:51	17:52

発時刻												着時刻
中園	球磨村 診療所前	一勝地駅	一勝地駅前	馬場(一勝地)	椎屋入口	舟戸(219号)	渡小学校前	渡駅前	地下	球磨村 総合運動公園前	石水寺入口	人吉産交
8:53	8:54	8:55	8:56	9:00	9:02	9:04	9:05	9:06	9:07	9:08	9:09	9:37
10:43	10:44	10:45	10:46	10:50	10:52	10:54	10:55	10:56	10:57	10:58	10:59	11:27
13:33	13:34	13:35	13:36	13:40	13:42	13:44	13:45	13:46	13:47	13:48	13:49	14:17
15:53	15:54	15:55	15:56	16:00	16:02	16:04	16:05	16:06	16:07	16:08	16:09	16:37
17:53	17:54	17:55	17:56	18:00	18:02	18:04	18:05	18:06	18:07	18:08	18:09	18:37

石水寺入口 → 旧神瀬福祉センター たかおと前 (100円運賃区間)

神瀬行	発時刻	着時刻												
	人吉産交	石水寺入口	球磨村 総合運動公園前	地下	渡駅前	渡小学校前	舟戸(219号)	椎屋入口	馬場(一勝地)	球磨村 診療所前	一勝地駅	一勝地駅前	中園	球磨村役場
	9:05	9:32	9:33	9:34	9:35	9:37	9:38	9:39	9:42	9:45	9:46	9:47	9:48	9:49
	11:20	11:47	11:48	11:49	11:50	11:52	11:53	11:54	11:57	12:00	12:01	12:02	12:03	12:04
	13:40	14:07	14:08	14:09	14:10	14:12	14:13	14:14	14:17	14:20	14:21	14:22	14:23	14:24
	16:00	16:27	16:28	16:29	16:30	16:32	16:33	16:34	16:37	16:40	16:41	16:42	16:43	16:44

着時刻											
田頭	向淋	小谷	松本	球泉洞前	大瀬	大野大橋	葎	岩戸	神の瀬橋	神の瀬	神瀬福祉センター たかおと前
9:50	9:53	9:54	9:56	10:02	10:04	10:05	10:07	10:09	10:10	10:11	10:12
12:05	12:08	12:09	12:11	12:17	12:19	12:20	12:22	12:24	12:25	12:26	12:27
14:25	14:28	14:29	14:31	14:37	14:39	14:40	14:42	14:44	14:45	14:46	14:47
16:45	16:48	16:49	16:51	16:57	16:59	17:00	17:02	17:04	17:05	17:06	17:07


神瀬福祉センターたかおと前～石水寺入口間の運賃は定額100円となります。

乗車したまま人吉市内まで行く事が可能ですが、石水寺入口～人吉市内各停留所までの運賃は産交バスの距離制運賃となります。

他の路線と違い、バス停は決まっていますので、必ずバス停で乗降してください。

※ 上記時刻以外の人吉発の便は、球磨村まで乗り入れを行いませんので、ご注意ください。

※ 人吉市内の運行ルート及び時刻表は次頁をご覧ください。



産交バス人吉神瀬線 (人吉市内)

運行曜日：毎日運行

石水寺入口 → 人吉市内 (産交バス運賃区間)

人吉行 (平日)	発時刻		着時刻											
	神瀬福祉センター たかおと前	石水寺入口	瓜生田	西人吉駅前	下原田	中林	下林	ニシムタ前	カルチャー ハレス前	下城本	薩摩瀬通り	人吉産交	青井神社裏	中青井町
	8:30	9:12	9:13	9:13	9:14	9:15	9:16	9:17	9:18	9:19	9:19	9:22	9:23	9:24
	10:20	11:02	11:03	11:03	11:04	11:05	11:06	11:07	11:08	11:09	11:09	11:12	11:13	11:14
	13:10	13:52	13:53	13:53	13:54	13:55	13:56	13:57	13:58	13:59	13:59	14:02	14:03	14:04
	15:30	16:12	16:13	16:13	16:14	16:15	16:16	16:17	16:18	16:19	16:19	16:22	16:23	16:24
	17:30	18:12	18:13	18:13	18:14	18:15	18:16	18:17	18:18	18:19	18:19	18:22	18:23	18:24

※土曜・日曜・祝日は医療センターへの乗入が無い為、「医療センター」から「石水寺入口」間のバス停の通過時刻が1、2分程度早くなります。

着時刻											
人吉郵便局前	西九日町	礼の辻夫婦 恵比寿神社	新町	人吉 医療センター	人吉市立 第一中学校前	人吉市役所	人吉橋	中青井町	人吉駅前	青井神社裏	人吉産交
9:24	9:25	9:26	9:27	9:28	9:29	9:31	9:34	9:35	9:36	9:37	9:39
11:14	11:15	11:16	11:17	11:18	11:19	11:21	11:24	11:25	11:26	11:27	11:29
14:04	14:05	14:06	14:07	14:08	14:09	14:11	14:14	14:15	14:16	14:17	14:19
16:24	16:25	16:26	16:27	16:28	16:29	16:31	16:34	16:35	16:36	16:37	16:39
18:24	18:25	18:26	18:27	18:28	18:29	18:31	18:34	18:35	18:36	18:37	18:39


人吉市内 → 石水寺入口 (産交バス運賃区間)

神瀬行 (平日)	発時刻													
	人吉産交	青井神社裏	人吉駅前	中青井町	人吉橋	人吉市役所	人吉市立 第一中学校前	人吉 医療センター	新町	礼の辻夫婦 恵比寿神社	西九日町	人吉郵便局前	中青井町	青井神社裏
	9:05	9:06	9:07	9:08	9:09	9:11	9:14	9:15	9:16	9:17	9:18	9:18	9:19	9:20
	11:20	11:21	11:22	11:23	11:24	11:26	11:29	11:30	11:31	11:32	11:33	11:33	11:34	11:35
	13:40	13:41	13:42	13:43	13:44	13:46	13:49	13:50	13:51	13:52	13:53	13:53	13:54	13:55
	16:00	16:01	16:02	16:03	16:04	16:06	16:09	16:10	16:11	16:12	16:13	16:13	16:14	16:15

※土曜・日曜・祝日は医療センターへの乗入が無い為、「医療センター」から「石水寺入口」間のバス停の通過時刻が1、2分程度早くなります。

発時刻										着時刻	
人吉産交	薩摩瀬通り	下城本	カルチャー ハレス前	ニシムタ前	下林	中林	下原田	西人吉駅前	瓜生田	石水寺入口	神瀬福祉センター たかおと前
9:22	9:25	9:25	9:26	9:27	9:28	9:29	9:30	9:31	9:31	9:32	10:12
11:37	11:40	11:40	11:41	11:42	11:43	11:44	11:45	11:46	11:46	11:47	12:27
13:57	14:00	14:00	14:01	14:02	14:03	14:04	14:05	14:06	14:06	14:07	14:47
16:17	16:20	16:20	16:21	16:22	16:23	16:24	16:25	16:26	16:26	16:27	17:07

※ 上記時刻以外の人吉発の便は、球磨村まで乗り入れを行いませんので、ご注意ください。



黒白線（黒白方面）

運行曜日：月・水・金

役場行	発時刻											着時刻	
	黒白	岳本	中渡	日隠	吐合	中屋	野々原	かわせみ	せせらぎ	球磨中	宮園	一勝地駅 診療所前	役場
	7:30	7:35	7:38	7:42	7:43	7:44	7:45		7:47	7:49	7:50	7:52	7:55
	8:20	8:25	8:28	8:32	8:33	8:34	8:35		8:37	8:39	8:40	8:42	8:45
	10:18	10:23	10:26	10:30	10:31	10:32	10:33		10:35	10:37	10:38	10:40	10:43
	12:30	12:35	12:38	12:42	12:43	12:44	12:45		12:47	12:49	12:50	12:52	12:55
	14:52	14:57	15:00	15:04	15:05	15:06	15:07		15:09	15:11	15:12	15:14	15:17
	15:42	15:47	15:50	15:54	15:55	15:56	15:57		15:59	16:01	16:02	16:04	16:07

※かわせみには希望があれば寄ります。
16:41一勝地駅着の産交バスを待ち、乗り換えの
お客様がない場合、運行しません。

黒白行	発時刻		着時刻										
	役場	一勝地駅 診療所前	宮園	球磨中	せせらぎ	かわせみ	野々原	中屋	吐合	日隠	中渡	岳本	黒白
	7:55	7:58	8:00	8:01	8:03		8:05	8:06	8:07	8:08	8:12	8:15	8:20
	9:53	9:56	9:58	9:59	10:01		10:03	10:04	10:05	10:06	10:10	10:13	10:18
	12:05	12:08	12:10	12:11	12:13		12:15	12:16	12:17	12:18	12:22	12:25	12:30
	14:27	14:30	14:32	14:33	14:35		14:37	14:38	14:39	14:40	14:44	14:47	14:52
	15:17	15:20	15:22	15:23	15:25		15:27	15:28	15:29	15:30	15:34	15:37	15:42
	16:38	16:41	16:43	16:44	16:46		16:48	16:49	16:50	16:51	16:55	16:58	17:03

バス乗換（産交バス）


人吉行	発時刻	着時刻
	一勝地駅	人吉産交
人吉 神瀬線	8:55	9:37
	10:45	11:27
	13:35	14:17
	15:55	16:37
	17:55	18:37

神瀬行	発時刻	着時刻
	人吉産交	一勝地駅
人吉 神瀬線	9:05	9:46
	11:20	12:01
	13:40	14:21
	16:00	16:41

J R代替バス

一勝地行	発時刻		着時刻
	人吉駅	渡駅	一勝地駅
上り	6:15	6:30	6:45
	17:30	17:45	18:00

人吉行	発時刻		着時刻
	一勝地駅	渡駅	人吉駅
下り	6:50	7:05	7:20
	18:05	18:20	18:35



黒白線（黄檗・松舟・田代）

運行曜日：火・木

黄 檗 田 代 行	発着時刻										
	役場	一勝地駅 診療所前	かわせみ	黄檗	中津	中屋	かわせみ	田代	松舟	一勝地駅 診療所前	役場
				7:20	7:25	7:27		7:35	7:40	7:45	7:48
	9:00	9:03		9:17	9:22	9:24		9:32	9:37	9:42	9:45
	12:05	12:08		12:22	12:27	12:29		12:37	12:42	12:47	12:50
	14:27	14:30		14:44	14:49	14:51		14:59	15:04	15:09	15:12
16:38	16:41		16:55	17:00	17:02		17:10	17:15	17:20	17:23	

※ かわせみには希望があれば寄ります。16:41着の産交バスから乗り換えのお客様がいない場合、運行しません。

バス乗換（産交バス）


人 吉 行	発時刻	着時刻
	一勝地駅	人吉産交
人 吉 神 瀬 線	8:55	9:37
	10:45	11:27
	13:35	14:17
	15:55	16:37
	17:55	18:37

神 瀬 行	発時刻	着時刻
	人吉産交	一勝地駅
人 吉 神 瀬 線	9:05	9:46
	11:20	12:01
	13:40	14:21
	16:00	16:41

J R 代替バス

一 勝 地 行	発時刻		着時刻
	人吉駅	渡駅	一勝地駅
上 り	6:15	6:30	6:45
	17:30	17:45	18:00

人 吉 行	発時刻		着時刻
	一勝地駅	渡駅	人吉駅
下 り	6:50	7:05	7:20
	18:05	18:20	18:35




遠原川岳線（告方面）

運行曜日：火・木

告行	発時刻		着時刻			
	役場	一勝地駅 診療所前	池下	淋	大坂間	告
	7:48	7:51	7:56	8:03	8:07	8:12
	9:45	9:48	9:53	10:00	10:04	10:09
	12:50	12:53	12:58	13:05	13:09	13:14
	15:12	15:15	15:20	15:27	15:31	15:36
	17:23	17:26	17:31	17:38	17:42	17:47

役場行	発時刻				着時刻	
	告	大坂間	淋	池下	一勝地駅 診療所前	役場
	8:12	8:17	8:21	8:28	8:33	8:36
	10:09	10:14	10:18	10:25	10:30	10:33
	13:14	13:19	13:23	13:30	13:35	13:38
	15:36	15:41	15:45	15:52	15:57	16:00
	17:47	17:52	17:56	18:03	18:08	18:11

※16:41着の産交バスから乗り換えのお客様がいない場合、運行しません。



バス乗換（産交バス）

人吉行	発時刻	着時刻	神瀬行	発時刻	着時刻
	一勝地駅	人吉産交		人吉産交	一勝地駅
人吉 神瀬 線	8:55	9:37	人吉 神瀬 線	9:05	9:46
	10:45	11:27		11:20	12:01
	13:35	14:17		13:40	14:21
	15:55	16:37		16:00	16:41
	17:55	18:37			

JR代替バス

一勝地行	発時刻		着時刻
	人吉駅	渡駅	一勝地駅
上り	6:15	6:30	6:45
	17:30	17:45	18:00

人吉行	発時刻		着時刻
	一勝地駅	渡駅	人吉駅
下り	6:50	7:05	7:20
	18:05	18:20	18:35


遠原川岳線（遠原方面）

運行曜日：火・木・土

役場行	発時刻							着時刻	
	遠原	俣口	茂田 (要予約)	毎床	松谷	那良	那良口	一勝地駅 診療所前	役場
	7:57	8:04		8:24	8:29	8:36	8:39	8:44	8:47
	9:37	9:44		10:04	10:09	10:16	10:19	10:24	10:27
	13:00	13:07		13:27	13:32	13:39	13:42	13:47	13:50
15:20	15:27		15:47	15:52	15:59	16:02	16:07	16:10	

遠原行	発時刻		着時刻						
	役場	一勝地駅 診療所前	那良口	那良	松谷	毎床	茂田 (要予約)	俣口	遠原
	8:47	8:50	8:55	8:58	9:05	9:10		9:30	9:37
	12:10	12:13	12:18	12:21	12:28	12:33		12:53	13:00
	14:30	14:33	14:38	14:41	14:48	14:53		15:13	15:20
16:38	16:41	16:46	16:49	16:56	17:01		17:21	17:28	

※16:41着の産交バスから乗り換えのお客様がいない場合、運行しません。



バス乗換（産交バス）

人吉行	発時刻	着時刻	神瀬行	発時刻	着時刻
	一勝地駅	人吉産交		人吉産交	一勝地駅
人吉神瀬線	8:55	9:37	人吉神瀬線	9:05	9:46
	10:45	11:27		11:20	12:01
	13:35	14:17		13:40	14:21
	15:55	16:37		16:00	16:41
	17:55	18:37			

JR代替バス

一勝地行	発時刻		着時刻
	人吉駅	渡駅	一勝地駅
上り	6:15	6:30	6:45
	17:30	17:45	18:00

人吉行	発時刻		着時刻
	一勝地駅	渡駅	人吉駅
下り	6:50	7:05	7:20
	18:05	18:20	18:35

一勝地駅行	発時刻									着時刻
	横井	高沢	蔵谷	沢見	坂口	浦野	板崎	役場	中園	一勝地駅 診療所前
	8:00	8:08	8:13	8:20	8:28	8:34	8:39	8:42	8:43	8:45
	9:38	9:46	9:51	9:58	10:06	10:12	10:17	10:20	10:21	10:23
	13:01	13:09	13:14	13:21	13:29	13:35	13:40	13:43	13:44	13:46
	15:21	15:29	15:34	15:41	15:49	15:55	16:00	16:03	16:04	16:06

横井行	発時刻	着時刻								
	一勝地駅 診療所前	中園	役場	板崎	浦野	坂口	沢見	蔵谷	高沢	横井
	8:50	8:52	8:53	8:56	9:01	9:07	9:15	9:22	9:27	9:35
	12:10	12:12	12:13	12:16	12:21	12:27	12:35	12:42	12:47	12:55
	14:30	14:32	14:33	14:36	14:41	14:47	14:55	15:02	15:07	15:15
	16:41	16:43	16:44	16:47	16:52	16:58	17:06	17:13	17:18	17:26

※ 16:41着の産交バスから乗り換えのお客様がいない場合、運行しません。


バス乗換（産交バス）

人吉行	発時刻	着時刻	神瀬行	発時刻	着時刻
	一勝地駅	人吉産交		人吉産交	一勝地駅
人吉神瀬線	8:55	9:37	人吉神瀬線	9:05	9:46
	10:45	11:27		11:20	12:01
	13:35	14:17		13:40	14:21
	15:55	16:37		16:00	16:41
	17:55	18:37			

JR代替バス

一勝地行	発時刻		着時刻
	人吉駅	渡駅	一勝地駅
上り	6:15	6:30	6:45
	17:30	17:45	18:00

人吉行	発時刻		着時刻
	一勝地駅	渡駅	人吉駅
下り	6:50	7:05	7:20
	18:05	18:20	18:35



大槻大無田線 (大槻方面)

運行曜日：月・水・金

運動公園行	発時刻							着時刻
	境目	立野	糸原	水篠	渡駅	地下	運動公園	渡駅
	8:27	8:32	8:36	8:39	8:45	8:47	8:52	9:00
	9:45	9:50	9:54	9:57	10:03	10:05	着10:10 発10:43	10:51
	12:13	12:18	12:22	12:25	着12:31 発13:48	13:50	13:55	
	14:36	14:41	14:45	14:48	14:54	14:56	15:01	
	15:29	15:34	15:38	15:41	15:47	15:49	15:54	

境目行	発時刻	着時刻					
	運動公園	地下	渡駅	水篠	糸原	立野	境目
	9:20	9:25	9:27	9:33	9:36	9:40	9:45
	11:40	11:45	着11:47 発11:55	12:01	12:04	12:08	12:13
	13:58	14:03	着14:05 発14:20	14:26	14:29	14:33	14:38
	15:04	15:09	15:11	15:17	15:20	15:24	15:29
	15:57	16:02	着16:04 発16:30	16:36	16:39	16:43	16:48

渡駅行	発時刻			着時刻
	大久保	大無田	鵜口	渡駅
	7:50	7:55	8:00	8:05

※大無田線 (大無田方面) 予約時刻表

※大無田線 (大無田方面) 予約の場合は、大久保7:50発となります。
16:30着の産交バスから乗り換えのお客様がいない場合、運行しません。

大槻大無田線 (大無田方面) は予約制となりますので、
ご利用になる前日の午後3時までご連絡ください。
予約先: つばめタクシー(株) TEL:0966-22-5115



バス乗換 (産交バス)

人吉行	発時刻	着時刻	神瀬行	発時刻	着時刻
	渡駅	人吉産交		人吉産交	渡駅
人吉神瀬線	9:06	9:37	人吉神瀬線	9:05	9:35
	10:56	11:27		11:20	11:50
	13:46	14:17		13:40	14:10
	16:06	16:37		16:00	16:30
	18:06	18:37			

J R 代替バス

一勝地行	発時刻		着時刻
	人吉駅	渡駅	一勝地駅
上り	6:15	6:30	6:45
	17:30	17:45	18:00

人吉行	発時刻		着時刻
	一勝地駅	渡駅	人吉駅
下り	6:50	7:05	7:20
	18:05	18:20	18:35

川島大岩線（大岩方面）

運行曜日：月・水


一勝地駅行	発時刻								着時刻
	大岩	日当	四蔵	松野	上原	神瀬バス停	大瀬	役場	一勝地駅
	8:05	8:06	8:08	8:09	8:11	8:13	8:22	8:31	8:34
	10:01	10:02	10:04	10:05	10:07	10:09	10:18	10:27	10:30
	12:40	12:41	12:43	12:44	12:46	12:48	12:57	13:06	13:09

大岩行	発時刻	着時刻							
	一勝地駅	役場	大瀬	神瀬バス停	上原	松野	四蔵	日当	大岩
	8:39	8:42	8:51	着9:00 発9:53	9:55	9:57	9:58	10:00	10:01
	12:10	12:13	12:22	12:31	12:33	12:35	12:36	12:38	12:39
	14:30	14:33	14:42	14:51	14:53	14:55	14:56	14:58	14:59
	16:41	16:44	16:53	17:02	17:04	17:06	17:07	17:09	17:10

たかおと行	発時刻						着時刻
	楮木	多武除	上部	伊高瀬	簸瀬	たかおと	神瀬診療所前
	7:35	7:43	7:48	7:50	7:52	7:54	7:55

※ ※川島大岩線（川島方面）予約時刻表

※川島大岩線（川島方面）予約の場合は、7:35に楮木を出発します。
16:41発の産交バスから乗り換えのお客様がいない場合、運行しません。



川島大岩線（川島方面）は予約制となりますので、ご利用になる前日の午後3時までご連絡ください。
予約先: つばめタクシー(株) TEL:0966-22-5115

バス乗換（産交バス）

人吉行	発時刻	着時刻	神瀬行	発時刻	着時刻
	たかおと	人吉産交		人吉産交	たかおと
人吉神瀬線	8:30	9:37	人吉神瀬線	9:05	10:12
	10:20	11:27		11:20	12:27
	13:10	14:17		13:40	14:47
	15:30	16:37		16:00	17:07
	17:30	18:37			

JR代替バス

一勝地行	発時刻		着時刻
	人吉駅	渡駅	一勝地駅
上り	6:15	6:30	6:45
	17:30	17:45	18:00

人吉行	発時刻		着時刻
	一勝地駅	渡駅	人吉駅
下り	6:50	7:05	7:20
	18:05	18:20	18:35

岡内布線（対象地域：岡、馬場、椎屋、内布）は完全予約運行となります。
利用される場合は前日の午後3時までにご連絡ください！

運行時間

金曜日の「午前9時から午後4時まで」

お好きな時間を指定可能ですが、地区内の他の方と出来る限り乗り合わせて運行できるように調整をお願いします。

対象地区

岡、馬場、椎屋、内布

送迎区域

各地区から**役場、診療所（一勝地駅）、渡駅**の3箇所のみ

※タクシーとは違いますので、これ以外の場所での乗降はできません！

予約方法

ご利用になる前日の午後3時まで、下記の電話番号で予約を受け付けます。

電話番号：**22-5115**【つばめタクシー(株)】

電話では次のようにご予約ください。



○日の○時に○○から診療所まで送ってください。
帰りは○時ごろに診療所に迎えをお願いします。
名前は○○です。

